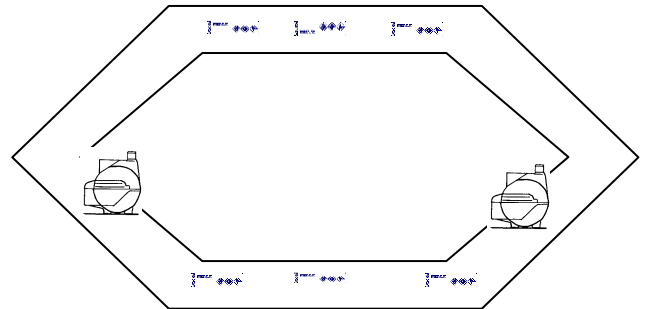
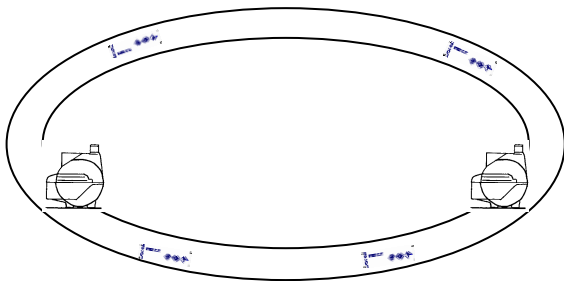
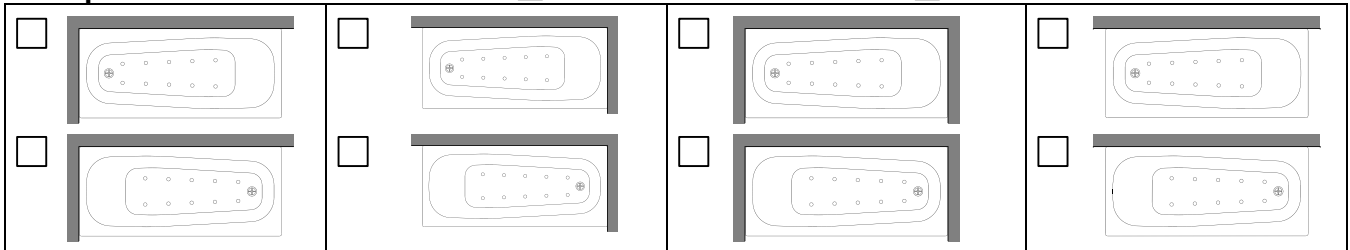


# Luftsystem

Grosshandel: .....  
 Bestellnummer: ..... Sachbearbeiter:.....  
 Installateur: .....  
 Bauherr: .....  
 Badewanne: ..... Typ: ..... Farbe: .....  
 Termin: ..... Anlieferung: ..... Auslieferung: .....  
 Transport:  durch Grosshandel  durch SCHOMA



- Tastatur auf Wanne \*
- Gebläse unter Wanne links/rechts \*
- Tastatur Montage bauseits
- Gebläse im Nebenraum links/rechts
- Gebläseschlauch:  1 m  2 m  3 m  .....m
- Tastaturkabel:  2 m  5 m  .... m
- mit LED Unterwasser - Farbbeleuchtung  1Stk.  2Stk.  4Stk.  6Stk.
- Anordnung Überlauf \*  vorne  hinten  links  rechts

\* gewünschte Position bitte in obigem Wannengrundriss eintragen

Anzahl Düsen:  10  12  14  16  18  20  \_\_\_\_\_  
 davon im Rücken:  2 links  2 rechts  .....  
 Düsenköpfe:  501 verchromt  301 weiss  514 vergoldet  
 .....  
 Tastaturenrand:  verchromt

Revisionsrahmen:  von SCHOMA mit Lüftungsblech Farbe weiss  bauseits  
 von SCHOMA mit Lüftungsblech Farbe Edelstahl  
 Schallschutzset:  von SCHOMA  bauseits  
 Füsse:  von SCHOMA

Mit einem Gebläse können wir Maximum 24 Düsen einbauen. Ab 24 Düsen benötigen wir zwei Gebläse

<b>Datum:</b> .....	<b>Unterschrift:</b> .....
------------------------	-------------------------------